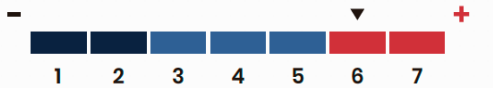


# Fondo Mutuo Security Index Fund US

## CARACTERÍSTICAS

Inception Date	05/2013
Patrimonio	USD 173 Millones
Asset Manager	AGF Security
Benchmark	MSCI USA IMI TOP 60%
Moneda Fondo	USD
Liquidez	Diaria
Liquidación	T+2

## NIVEL DE RIESGO



## DESCRIPCIÓN

El fondo sigue una estrategia pasiva, que consiste en replicar el desempeño del índice MSCI USA IMI TOP 60%. Este índice está diseñado para medir el desempeño de los mercados Large Cap US. Considera alrededor del 60% de mayor capitalización bursátil y pondera las participaciones en los distintos activos según capitalización de mercado.

## METODOLOGÍA DEL FONDO

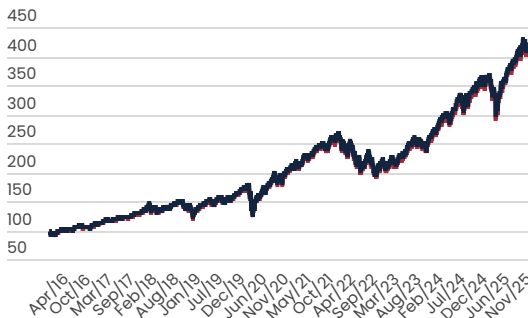
El Index Fund US maneja la mayor parte de sus activos en inversión directa en las acciones listadas en Estados Unidos que componen en índice MSCI IMI Top 60. Solo una mínima proporción se mantiene en ETF pasivos para manejar los requerimientos diarios de liquidez. De forma trimestral, el índice es rebalanceado lo que genera el ajuste de los pesos y componentes de la cartera para mantener un tracking error mínimo. El foco del fondo es buscar una combinación de instrumentos pasivos representativas de la región, países y factores, así como fondos administrados por terceros que de forma activa busquen conseguir retornos superiores a los índice de referencia. Mayoritariamente se busca selección instrumentos cuyos fundamentos puedan explicar un diferencia positivo de retornos en la parte pasiva y managers con buen track record de retorno ajustado por riesgo en la parte activa.

## DESEMPEÑO DEL FONDO

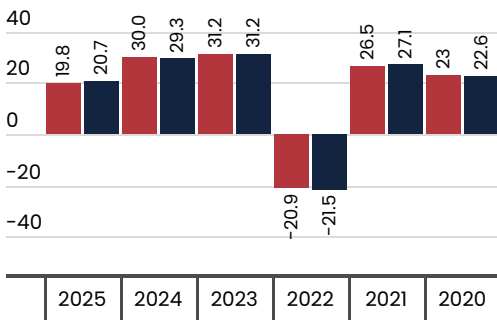
### ESTADÍSTICAS DEL FONDO ANUALIZADAS (desde enero 2016)

Rentabilidad	15.51%
Desviación Estándar	15.49%
Sharpe Ratio	0.87
Beta	1.01
Tracking Error	1.91%

### RENTABILIDAD BRUTA ACUMULADA (desde enero 2016)



### RENTABILIDAD BRUTA ANUALIZADA



\*Fuente: Morningstar - Rentabilidad Ajustada (sin remuneración)

## COMPOSICIÓN DEL PORTAFOLIO

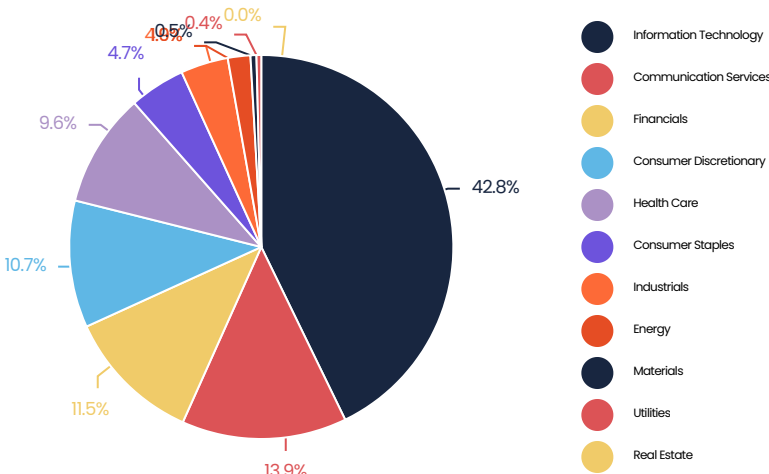
### TOP 10 EMISORES

### SECTOR

### PESO

NVIDIA Corp	Information Technology	9.8%
Apple Inc	Information Technology	9.4%
Microsoft Corp	Information Technology	7.9%
Amazon.com Inc	Consumer Discretionary	5.0%
Alphabet Inc	Communication Services	7.8%
Broadcom Inc	Information Technology	4.1%
Blackrock Inc	ETF	3.5%
Meta Platforms Inc	Communication Services	3.2%
Tesla Inc	Consumer Discretionary	2.8%
JPMorgan Chase & Co	Financials	2.0%

### DISTRIBUCIÓN POR SECTOR



\*Fuente: Bloomberg - La base de cálculo para la composición del portafolio es el patrimonio del fondo

La información sobre la cartera, las rentabilidades y el patrimonio del Fondo Mutuo Security Index Fund US están referidos al 30 de noviembre del 2025, no asumiendo Administradora General de Fondos Security S.A. ("AGF Security") ninguna obligación o deber de actualizar dicha información. AGF Security y Fondo Mutuo Security Index Fund US son entidades autorizadas y regulada por la Comisión para el Mercado Financiero (CMF). Este material ha sido elaborado por AGF Security con fines informativos, sin que pueda considerarse como una oferta ni como una recomendación de inversión. Infórmese de las características esenciales de la inversión en Fondo Mutuo Security Index Fund US, las que se encuentran contenidas en su reglamento interno, disponible en el sitio web de la CMF. El riesgo y retorno de las inversiones del Fondo Mutuo Security Index Fund US, así como también su estructura de costos, no necesariamente se corresponden con las alternativas de inversión con estrategias similares expresadas en este documento. La rentabilidad o ganancia obtenida en el pasado por este fondo, no garantiza que ella se repita en el futuro. Los valores de las cuotas de los fondos mutuos son variables.

DATOS COMERCIALES

SERIE	REQUISITO INGRESO	REM. MÁXIMA IVA Incluido	COMISIÓN DE SALIDA IVA Incluido
A	No existen	5,80%	-
107A	Aportes >= USD 15.000	2,80%	
B	No existen (Plan Familia de Fondos)	2,38%	Permanencia de 0-180 días 2,38% sobre el 70% del monto del aporte. Sobre 180 días no aplica.
107B	Aportes >= USD 1.000.000	1,43%	
D	Aportes >= MM\$ 3.000	1,19%	-
G	Aportes >= MM\$ 3.000 (Plan Familia de Fondos)	1,70%	Permanencia de 0-180 días 2,38% sobre el 70% del monto del aporte. Sobre 180 días no aplica.
H	Aportes >= USD 200.000	2,98%	-
I	APV	1,8% exento iva	-
J	Compañías de Seguros de Vida y Generales	1,00%	
V	Suma de saldos mantenidos en todos los fondos >=USD 1.800.000	2,10%	-

La información sobre la cartera, las rentabilidades y el patrimonio del Fondo Mutuo Security Index Fund US están referidos al 30 de noviembre del 2025, no asumiendo Administradora General de Fondos Security S.A. ("AGF Security") ninguna obligación o deber de actualizar dicha información. AGF Security y Fondo Mutuo Security Index Fund US son entidades autorizadas y regulada por la Comisión para el Mercado Financiero (CMF). Este material ha sido elaborado por AGF Security con fines informativos, sin que pueda considerarse como una oferta ni como una recomendación de inversión. Infórmese de las características esenciales de la inversión en Fondo Mutuo Security Index Fund US, las que se encuentran contenidas en su reglamento interno, disponible en el sitio web de la CMF. El riesgo y retorno de las inversiones del Fondo Mutuo Security Index Fund US, así como también su estructura de costos, no necesariamente se corresponden con las alternativas de inversión con estrategias similares expresadas en este documento. La rentabilidad o ganancia obtenida en el pasado por este fondo, no garantiza que ella se repita en el futuro. Los valores de las cuotas de los fondos mutuos son variables.