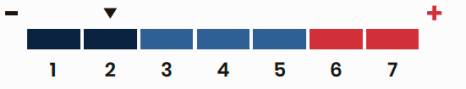


# Fondo Mutuo Security Mid Term UF

## CARACTERÍSTICAS

|                |                      |
|----------------|----------------------|
| Inception Date | 04/2013              |
| Patrimonio     | CLP 121.012 Millones |
| Moneda Fondo   | CLP                  |
| Liquidez       | Diaria               |
| Liquidación    | T+1                  |

## NIVEL DE RIESGO



## OBJETIVO DEL FONDO

Fondo Mutuo de deuda estructurado para todos aquellos inversionistas que quieren estar 100% invertidos en UF pero con bajo riesgo de duración, dado que tiene una duración inferior a 1 año. En términos generales, este fondo está pensado para la administración de recursos de corto plazo más que una estrategia de largo plazo donde se capturan oportunidades de mercado.

## METODOLOGÍA DEL FONDO

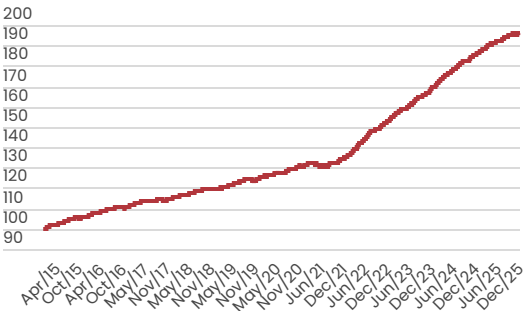
El Fondo Mutuo, por lo general, apunta a las sorpresas inflacionarias de corto plazo (lo que se produce cuando las inflaciones son más altas de lo que está implícito en los precios de mercado). Esto último quiere decir que la rentabilidad está altamente correlacionada con el dato de IPC y es por esto que se encuentra en un escalón más alto en la curva de riesgo/retorno.

## DESEMPEÑO DEL FONDO

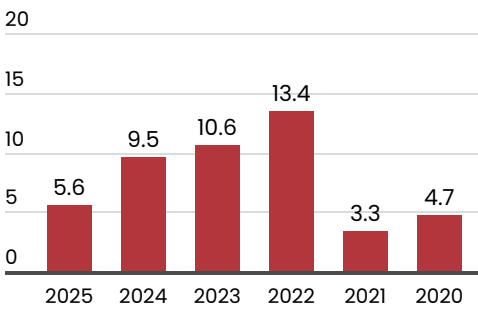
### ESTADÍSTICAS DEL FONDO ANUALIZADAS (desde enero 2016)

|                     |       |
|---------------------|-------|
| Rentabilidad        | 6.30% |
| Desviación Estándar | 1.52% |
| Sharpe Ratio        | -0.02 |

### RENTABILIDAD BRUTA ACUMULADA (desde enero 2016)



### RENTABILIDAD BRUTA ANUALIZADA

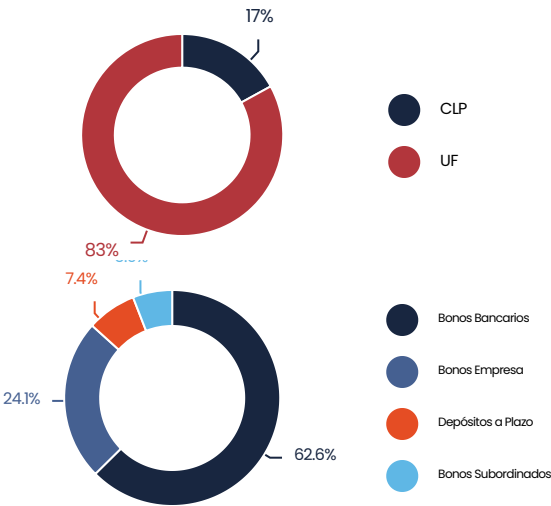


\*Fuente: Mornigstar

## COMPOSICIÓN DEL PORTAFOLIO

### INFORMACIÓN DEL FONDO

|                            |          |
|----------------------------|----------|
| Spread (bps)               | 77       |
| Yield to Maturity          | UF+2,23% |
| Duration                   | 324 días |
| Clasificación Riesgo Media | AAA      |
| DTS Promedio               | 67       |



\*Fuente: Bloomberg

\*Rentabilidad Ajustada (sin remuneración)

\*El gráfico de distribución por monedas tiene una distribución post derivados.

### PRINCIPALES EMISORES

| PRINCIPALES EMISORES                    | PESO  |
|---|-------|
| BANCO SANTANDER CHILE                   | 19.1% |
| BANCO DE CREDITO E INVERSIONES          | 12.4% |
| BANCO DE CHILE                          | 11.9% |
| BANCO BTG PACTUAL CHILE                 | 6.4%  |
| SCOTIABANK CHILE                        | 6.3%  |
| BANCO INDUSTRIAL Y DE COMERCIO EXTERIOR | 6.3%  |
| CORPORACION NACIONAL DEL COBRE DE CHILE | 4.4%  |
| BANCO DEL ESTADO DE CHILE               | 4.0%  |
| EMPRESA NACIONAL DEL PETROLEO           | 3.9%  |
| CELULOSA ARAUCO Y CONSTITUCION S.A.     | 3.7%  |
| Otros                                   | 21.7% |

La información sobre la cartera, las rentabilidades y el patrimonio del Fondo Mutuo Security Mid Term UF están referidos al 31 de diciembre del 2025, no asumiendo Administradora General de Fondos Security S.A. ("AGF Security") ninguna obligación o deber de actualizar dicha información. AGF Security y Fondo Mutuo Security Mid Term UF son entidades autorizadas y regulada por la Comisión para el Mercado Financiero (CMF). Este material ha sido elaborado por AGF Security con fines informativos, sin que pueda considerarse como una oferta ni como una recomendación de inversión. Infórmese de las características esenciales de la inversión en Fondo Mutuo Security Mid Term UF, las que se encuentran contenidas en su reglamento interno, disponible en el sitio web de la CMF. El riesgo y retorno de las inversiones del Fondo Mutuo Security Mid Term UF, así como también su estructura de costos, no necesariamente se corresponden con las alternativas de inversión con estrategias similares expresadas en este documento. La rentabilidad o ganancia obtenida en el pasado por este fondo, no garantiza que ella se repita en el futuro. Los valores de las cuotas de los fondos mutuos son variables.

# Fondo Mutuo Security Mid Term UF

DATOS COMERCIALES

| SERIE | REQUISITO INGRESO  | REM. MÁXIMA<br>IVA incluido | COMISIÓN DE SALIDA<br>IVA Incluido   |
|-------|--|-----------------------------|--|
| A     | No existen   | 3,10%                       | -  |
| B     | No existen (Plan Familia de Fondos)                            | 1,19%                       | Permanencia de 0-180 días 2,38% sobre el 70% del monto del aporte. Sobre 180 días no aplica. |
| D     | Aportes >= MM\$ 3.000  | 0,95%                       | -  |
| G     | Suma de saldos mantenidos en todos los fondos >= MM\$3.000     | 0,95%                       | Permanencia de 0-180 días 2,38% sobre el 70% del monto del aporte. Sobre 180 días no aplica. |
| H     | Aportes >= MM\$ 120  | 2,10%                       | -  |
| I     | APV  | 1,6% exento<br>IVA          | -  |
| V     | Suma de saldos mantenidos en todos los fondos >= 1.800.000 USD | 1,60%                       | -  |

La información sobre la cartera, las rentabilidades y el patrimonio del Fondo Mutuo Security Mid Term UF están referidos al 31 de diciembre del 2025, no asumiendo Administradora General de Fondos Security S.A. ("AGF Security") ninguna obligación o deber de actualizar dicha información. AGF Security y Fondo Mutuo Security Mid Term UF son entidades autorizadas y regulada por la Comisión para el Mercado Financiero (CMF). Este material ha sido elaborado por AGF Security con fines informativos, sin que pueda considerarse como una oferta ni como una recomendación de inversión. Infórmese de las características esenciales de la inversión en Fondo Mutuo Security Mid Term UF, las que se encuentran contenidas en su reglamento interno, disponible en el sitio web de la CMF. El riesgo y retorno de las inversiones del Fondo Mutuo Security Mid Term UF, así como también su estructura de costos, no necesariamente se corresponden con las alternativas de inversión con estrategias similares expresadas en este documento. La rentabilidad o ganancia obtenida en el pasado por este fondo, no garantiza que ella se repita en el futuro. Los valores de las cuotas de los fondos mutuos son variables.