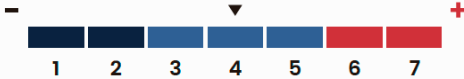


Fondo Mutuo Security Equilibrio Estratégico

CARACTERÍSTICAS

Inception Date	01/2005
Patrimonio	CLP 83.752 Millones
Asset Manager	AGF Security
Moneda Fondo	CLP
Liquidez	Diaria
Liquidación	T+2

NIVEL DE RIESGO



DESCRIPCIÓN

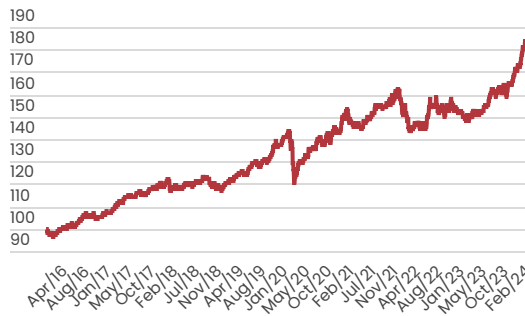
Los fondos target volatility están diseñados para adaptarse a clientes con distintos perfiles de riesgo, de esta forma, abarcar el espectro [riesgo]/[retorno esperado] de toda la frontera eficiente dada por la combinación de Activos de Renta Variable y Renta Fija. El objetivo de este fondo es una volatilidad ex- ante de 6%, que es consistente con un perfil de riesgo Moderado. La estrategia está pensada para inversionistas en pesos, por esto el fondo tiene una proporción de su cartera cubierta la exposición del tipo de cambio. El proceso busca construir la mejor cartera de renta variable y renta fija a nivel global, sujeto a una serie de restricciones que permiten controlar el nivel de riesgo y la correlación entre los activos que componen la estrategia. Posterior a la optimización de las clases de activos, también se ejecuta un proceso exhaustivo de selección de instrumentos que reflejen la exposición buscada, pero con un control adecuado del comportamiento esperado en términos de retorno, pero siempre en visiones ajustadas por riesgo y carga factorial de las estrategias.

DESEMPEÑO DEL FONDO

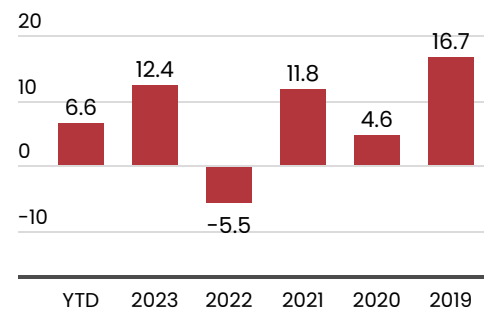
ESTADÍSTICAS DEL FONDO ANUALIZADAS (desde enero 2016)

Rentabilidad	7.63%
Desviación Estándar	7.22%
Sharpe Ratio	0.09

RENTABILIDAD BRUTA ACUMULADA (desde enero 2016)



RENTABILIDAD ANUALIZADA



*Fuente: Mornigstar

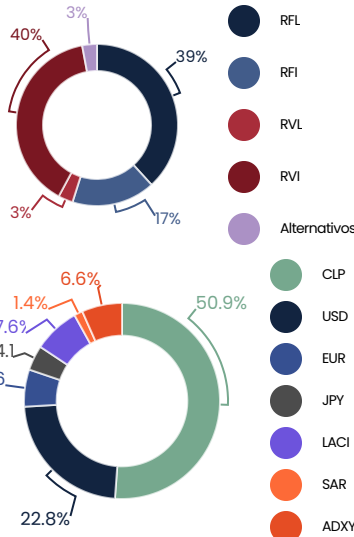
TOP TEN HOLDINGS

Fondo mutuo Security Mid Term UF	9.2%
Fondo Mutuo Security Mid Term CLP	7.6%
Fondo Mutuo Security Index Fund Latam	7.0%
Bono Gobierno Dur 9,74	4.6%
Fondo Mutuo Security Gold	4.6%
Fondo Mutuo Security Asia Emergente	4.3%
Fondo Mutuo Security Europa Estratégico	4.3%
FONDO MUTUO SECURITY DCL	4.2%
FONDO MUTUO SECURITY FIRST	3.8%
Ishares S&P 500	3.3%

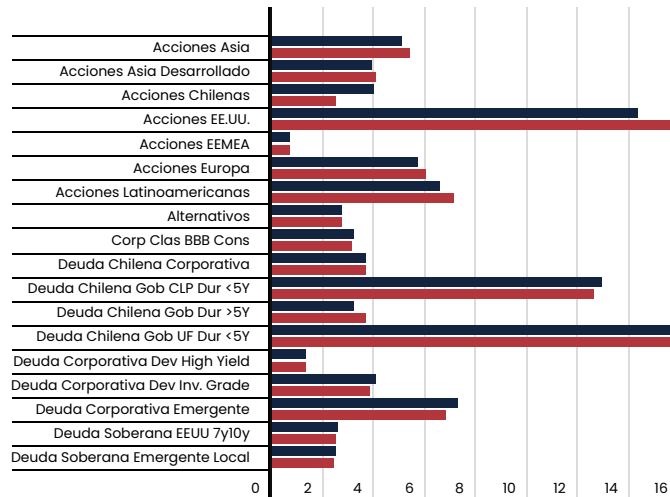
COMPOSICIÓN DEL PORTAFOLIO

PESO

CLASIFICACIÓN DE ACTIVOS



PORTFOLIO



*Fuente: Bloomberg

La información sobre la cartera, las rentabilidades y el patrimonio del Fondo Mutuo Security Equilibrio están referidos al 29 de febrero del 2024, no asumiendo Administradora General de Fondos Security S.A. ("AGF Security") ninguna obligación o deber de actualizar dicha AGF Security y Fondo Mutuo Security Equilibrio son entidades autorizadas y regulada por la Comisión para el Mercado Financiero (CMF). Este material ha sido elaborado por AGF Security con fines informativos, sin que pueda considerarse como una oferta ni como una recomendación de inversión. Infórmese de las características esenciales de la inversión en Fondo Mutuo Security Equilibrio, las que se encuentran contenidas en su reglamento interno, disponible en el sitio web de la CMF. El riesgo y retorno de las inversiones del Fondo Mutuo Security Equilibrio, así como también su estructura de costos, no necesariamente se corresponden con las alternativas de inversión con estrategias similares expresadas en este documento. La rentabilidad o ganancia obtenida en el pasado por este fondo, no garantiza que ella se repita en el futuro. Los valores de las cuotas de los fondos mutuos son variables.

Fondo Mutuo Security Equilibrio Estratégico

DATOS COMERCIALES

SERIE	REQUISITO INGRESO	REM. MÁXIMA	COMISIÓN DE SALIDA
A	Aportes >MM\$ 10	2,26%	-
B	No existen (Plan Familia de Fondos)	2,14%	Permanencia de 0-180 días 2,38% sobre el 70% del monto del aporte. Sobre 180 días no aplica.
D	Aportes > MM\$ 3.000	1,00%	3% sobre aquella parte del monto rescatado que exceda los MM\$ 2.000
G	Aportes > MM\$ 3.000 (Plan Familia de Fondos)	1,07%	Permanencia de 0-180 días 2,38% sobre el 70% del monto del aporte. Sobre 180 días no aplica.
H	Aportes > MM\$ 120	2,10%	3% sobre aquella parte del monto rescatado que exceda los MM\$ 2.000
I	APV	1,5% exento iva	-
J	Compañías de Seguros de Vida y Generales	1,00%	
N	No existen	4,00%	-
V	Suma de saldos mantenidos en todos los fondos >1.800.000 USD	1,75%	

La información sobre la cartera, las rentabilidades y el patrimonio del Fondo Mutuo Security Equilibrio están referidos al 29 de febrero del 2024, no asumiendo Administradora General de Fondos Security S.A. ("AGF Security") ninguna obligación o deber de actualizar dicha AGF Security y Fondo Mutuo Security Equilibrio son entidades autorizadas y regulada por la Comisión para el Mercado Financiero (CMF). Este material ha sido elaborado por AGF Security con fines informativos, sin que pueda considerarse como una oferta ni como una recomendación de inversión. Infórmese de las características esenciales de la inversión en Fondo Mutuo Security Equilibrio, las que se encuentran contenidas en su reglamento interno, disponible en el sitio web de la CMF. El riesgo y retorno de las inversiones del Fondo Mutuo Security Equilibrio, así como también su estructura de costos, no necesariamente se corresponden con las alternativas de inversión con estrategias similares expresadas en este documento. La rentabilidad o ganancia obtenida en el pasado por este fondo, no garantiza que ella se repita en el futuro. Los valores de las cuotas de los fondos mutuos son variables.