

Características

Inception Date

12/2014

Patrimonio (CLP)

\$139.471.254.123

Moneda Fondo

CLP

Liquidez

Diaria

Liquidación

T + 15

Spread (bps)

132

Yield to Maturity CLP

6,59%

Duration (años)

4,1

DTS del Fondo

650

Nemotécnico

CFISECRFNR (Serie R)

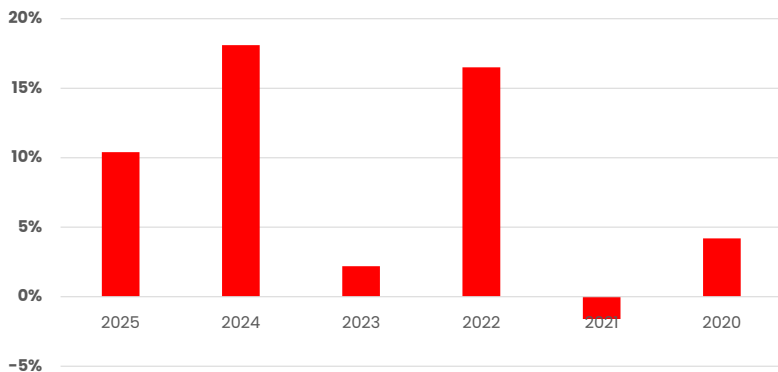
Perfil del Fondo

El fondo busca oportunidades en el mercado chileno y extranjero de deuda, utilizando posicionamientos estratégicos en cuanto a su exposición UF/CLP, estrategia de duración, y posicionamiento en spread. La administradora posee un equipo de análisis crediticio que analiza diversos emisores en el mercado local, y que es piedra angular para la elección de los créditos que tendrá el fondo. Adicionalmente, se realizan comités de inversiones en forma periódica donde se toman decisiones de duración, moneda y de crédito, con el apoyo del departamento de estudios y su visión de mercado, complementando al equipo de crédito de la AGF. El fondo utiliza derivados como una herramienta adicional, con el objetivo de mejorar la relación riesgo/retorno del mismo.

Rendimiento Acumulado del Fondo



Rentabilidad por año



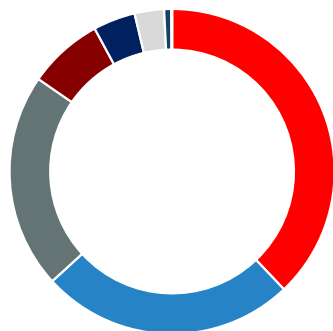
Principales Emisores

Principales Emisores	Peso
FONDO MUTUO SECURITY CORPORATIVO	19,53%
BANCO DE CREDITO E INVERSIONES	8,30%
BANCO DE CHILE	7,78%
TESORERIA GENERAL DE LA REPUBLICA DE CHILE	7,47%
BANCO BICE	4,45%
PATIO COMERCIAL SPA	3,62%
SOCIEDAD QUIMICA Y MINERA DE CHILE S.A.	3,51%
BANCO DEL ESTADO DE CHILE	3,40%
EMPRESAS NAVIERAS S.A.	2,14%
SALFACORP S.A.	1,96%
Otros	37,83%

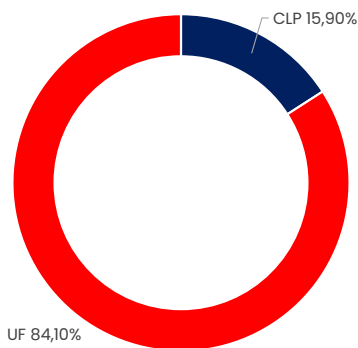
Fondo de Inversión Renta Dinámica

abril-2026

Composición del Fondo



- Bonos Empresa 37,91%
- Bonos Bancarios 25,29%
- Cuotas Fondo Mutuo 21,43%
- Bonos Gobierno 7,47%
- Bonos Securitizados 4,19%
- Cuotas Fondo Inversión 2,93%



Datos Comerciales

Serie	Requisito de Ingreso	Remuneración Máxima	Comisión de Salida IVA Incluido
R	Sin Monto Mínimo	1,35%	No tiene
DOS	No Recibe Aportes	0,95%	No tiene
TRES	No recibe Aportes	0,417%	No tiene