

# Fondo Mutuo Security Agresivo Estratégico

Noviembre 2025

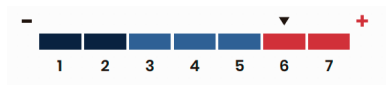
## CARACTERÍSTICAS

Inception Date	06/2006
Patrimonio	CLP 186.766 Millones
Asset Manager	AGF Security
Moneda Fondo	CLP
Liquidez	Diaria
Liquidación	T+3

## DESCRIPCIÓN

Fondo mutuo que invierte balanceadamente en instrumentos de deuda nacionales y extranjeros sin restricciones de plazo, de modo de adecuarse a las oportunidades de mercado, y en instrumentos de capitalización, nacionales y extranjeros, cuando se detectan atractivas oportunidades de inversión

## NIVEL DE RIESGO

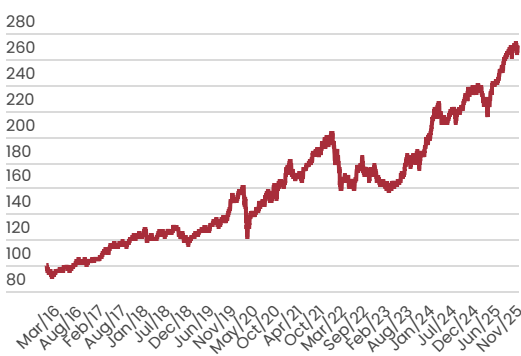


## DESEMPEÑO DEL FONDO

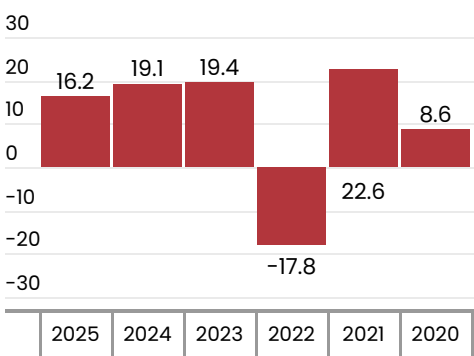
### ESTADÍSTICAS DEL FONDO ANUALIZADAS (desde enero 2016)

Rentabilidad	10.58%
Desviación Estándar	11.43%
Sharpe Ratio	0.33

### RENTABILIDAD BRUTA ACUMULADA (desde enero 2016)



### RENTABILIDAD ANUALIZADA



\*Fuente: Morningstar

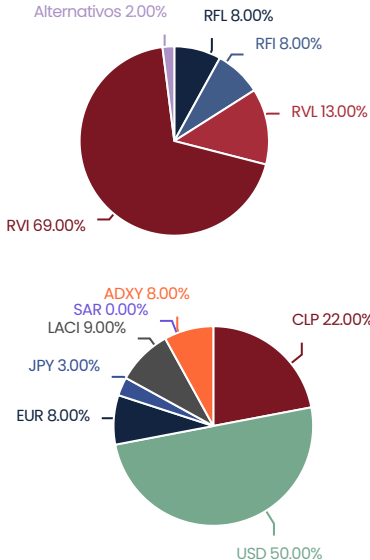
## COMPOSICIÓN DEL PORTAFOLIO

### TOP TEN HOLDINGS

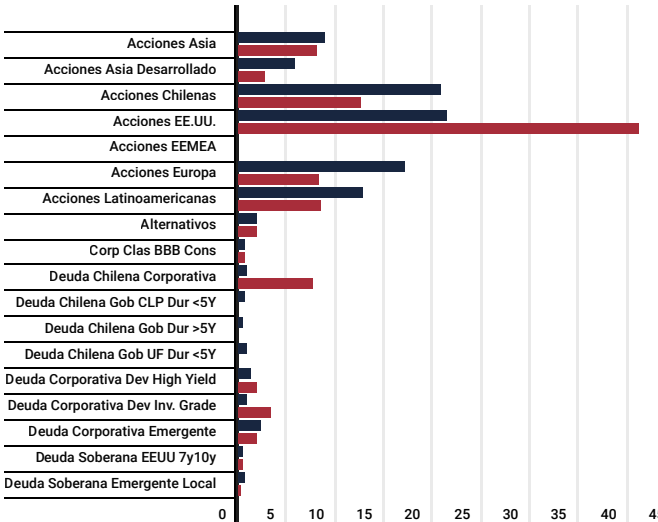
Ishares S&P 500	14.1%
Fondo Mutuo Security Index Fund Chile	12.6%
Fondo Mutuo Security Index Fund Latam	8.5%
FONDO MUTUO SECURITY CORPORATIVO	7.5%
Fondo Mutuo Security Europa Estratégico	6.7%
Fondo Mutuo Security Asia Emergente	6.4%
TRP-US STRUC RES EQ FD-E USD	5.7%
ISHARES EDGE MSCI MF USA	5.1%
AMERICAN CENTURY US QUALITY	4.6%
INVESCO S&P 500 QUALITY ETF	1.8%

### PESO

### CLASE DE ACTIVO



### PORTFOLIO



\*Fuente: Mornigstar

\*\*Rentabilidad Ajustada (sin remuneración)

La información sobre la cartera, las rentabilidades y el patrimonio del Fondo Mutuo Security Retorno están referidos al 30 de noviembre del 2025, no asumiendo Administradora General de Fondos Security S.A. ("AGF Security") ninguna obligación o deber de actualizar dicha información. AGF Security y Fondo Mutuo Security Retorno son entidades autorizadas y regulada por la Comisión para el Mercado Financiero (CMF). Este material ha sido elaborado por AGF Security con fines informativos, sin que pueda considerarse como una oferta ni como una recomendación de inversión. Infórmese de las características esenciales de la inversión en Fondo Mutuo Security Retorno, las que se encuentran contenidas en su reglamento interno, disponible en el sitio web de la CMF. El riesgo y retorno de las inversiones del Fondo Mutuo Security Retorno, así como también su estructura de costos, no necesariamente se corresponden con las alternativas de inversión con estrategias similares expresadas en este documento. La rentabilidad o ganancia obtenida en el pasado por este fondo, no garantiza que ella se repita en el futuro. Los valores de las cuotas de los fondos mutuos son variables.

Rebalanceo Mes pasado      Portofolio Actual

# Fondo Mutuo Security Agresivo Estratégico

Noviembre 2025

DATOS COMERCIALES

SERIE	REQUISITO INGRESO	REM. MÁXIMA IVA Incluido	COMISIÓN DE SALIDA IVA Incluido
A	Aportes >= MM\$ 10	3.30%	Permanencia de 0-180 días 2,38% sobre el 70% del monto del aporte. Sobre 180 días no aplica.
B	No existen (Plan Familia de Fondos)	2.30%	
Institucional	Aportes >= MM\$ 400	1.75%	
H	No permite nuevos aportes	2.10%	3% sobre aquella parte del monto rescatado que exceda los MM\$ 2.000
I	APV	2,2% exento iva	
J	Compañías de Seguros de Vida y Generales	0.55%	

La información sobre la cartera, las rentabilidades y el patrimonio del Fondo Mutuo Security Retorno están referidos al 30 de noviembre del 2025, no asumiendo Administradora General de Fondos Security S.A. ("AGF Security") ninguna obligación o deber de actualizar dicha información. AGF Security y Fondo Mutuo Security Retorno son entidades autorizadas y regulada por la Comisión para el Mercado Financiero (CMF). Este material ha sido elaborado por AGF Security con fines informativos, sin que pueda considerarse como una oferta ni como una recomendación de inversión. Infórmese de las características esenciales de la inversión en Fondo Mutuo Security Retorno, las que se encuentran contenidas en su reglamento interno, disponible en el sitio web de la CMF. El riesgo y retorno de las inversiones del Fondo Mutuo Security Retorno, así como también su estructura de costos, no necesariamente se corresponden con las alternativas de inversión con estrategias similares expresadas en este documento. La rentabilidad o ganancia obtenida en el pasado por este fondo, no garantiza que ella se repita en el futuro. Los valores de las cuotas de los fondos mutuos son variables.