

Actividad Económica Sigue Creciendo en Torno a su Tendencia

César Guzmán B.

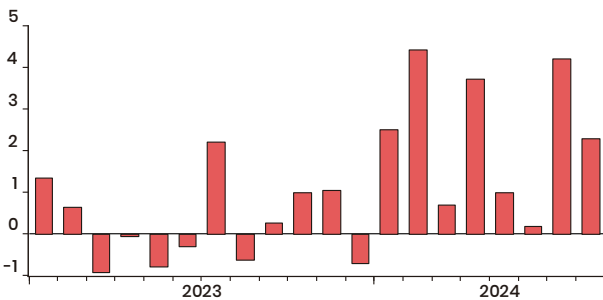
GERENTE MACROECONOMÍA

cesar.guzman@security.cl

El **Imacec creció 2,3% interanual durante agosto** (gráfico 1), **algo por debajo** del 2,5% de la expectativa del consenso acorde a Bloomberg y más bajo aún de la nuestra de 3,5%. La Encuesta de Expectativas (EME) de septiembre, que se difunde a principios de mes, anticipaba un alza de 2,2%.

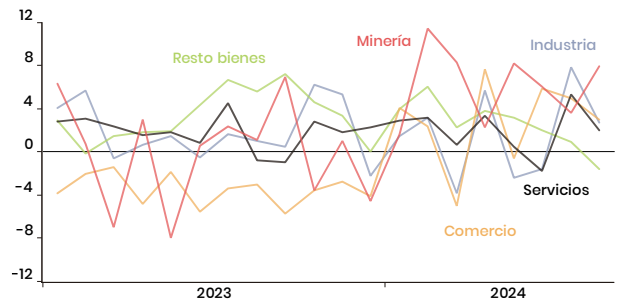
La desagregación interanual mostró alzas en minería, comercio, industria manufacturera y servicios, lo que más que compensó la baja en resto de bienes (gráfico 2).

GRÁFICO 1: IMACEC
(var % interanual)



Estudios Security, Banco Central.

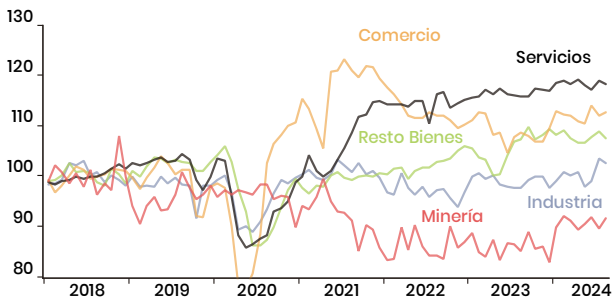
GRÁFICO 2: IMACEC POR SECTORES
(var % interanual)



A su vez, en términos mensuales desestacionalizados, la actividad económica retrocedió -0,2%, debido a que la caída en servicios, resto de bienes e industria manufacturera más que compensó el alza en comercio y minería (gráfico 3).

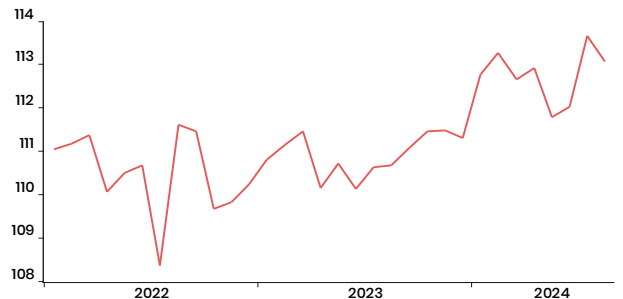
Por su parte, el Imacec que excluye la minería avanzó 1,5% interanual, consistente con un retroceso de -0,5% en el mes en términos desestacionalizados (gráfico 4).

GRÁFICO 3: IMACEC POR SECTORES
(nivel desestacionalizado, 2018=100)



Estudios Security, Banco Central.

GRÁFICO 4: IMACEC NO MINERO
(nivel desestacionalizado)



Más allá de las cifras mes a mes -que tienen volatilidad- la actividad económica sigue fluctuando en torno a la tendencia, en línea con lo previsto.

Hacia adelante, se mantendría dicho desempeño, más aún con el renovado impulso externo que está recibiendo la economía, con el aumento del precio del cobre y la caída del tipo de cambio.

En definitiva, la economía va encaminada a finalizar con una expansión de 2,5% en el PIB en el año en su conjunto.