

# Reporte Semanal Precios de Celulosa

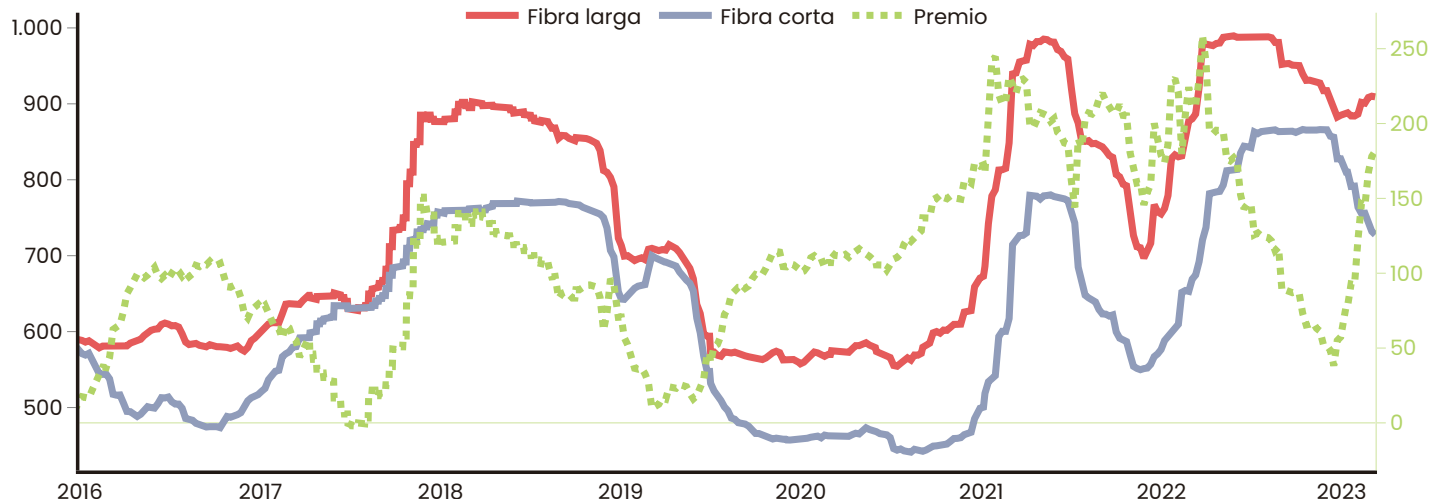
## ■ Mercado Chino

Caída en fibra corta a medida que se normalizan los inventarios.

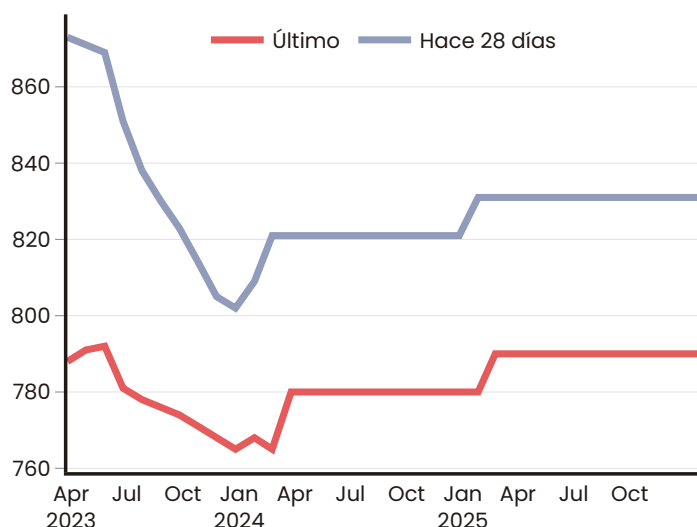
BSKP China	BSKP s/s	Var. a/a BSKP	BHKP China	BHKP s/s	Var. a/a BHKP	Premio BSKP a BHKP
909.19	-0.88	3.29%	727.59	-4.43	8.74%	181.60

La fibra corta en China mostró una disminución de precio respecto a la semana anterior, lo que esperamos a medida que se normalizan los inventarios en el país. Los futuros indican caídas para lo que queda del año, pero fibra larga muestra una peor perspectiva que hace 1 mes para los precios del 2023 y 2024. Para el caso de fibra corta, los futuros no ha mostrado variaciones significativas para el largo plazo. Sin embargo podríamos esperar caídas del precio más empinadas en el corto plazo.

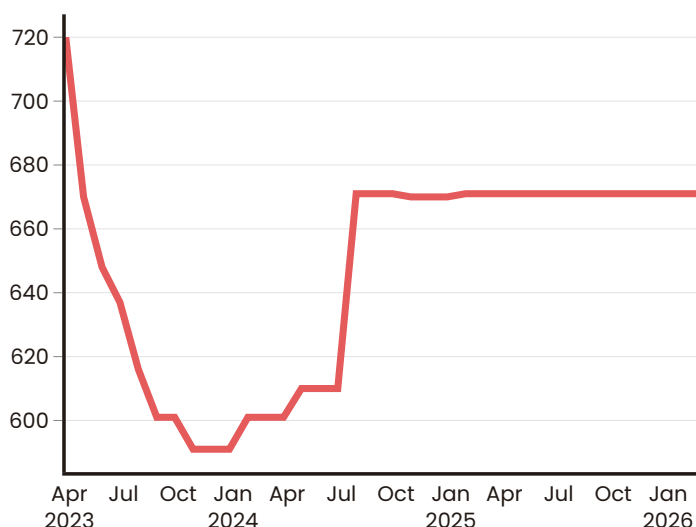
### Precios Celulosa en China



### Curva Forward Fibra Larga



### Curva Forward Fibra Corta



# Reporte Semanal Precios de Celulosa

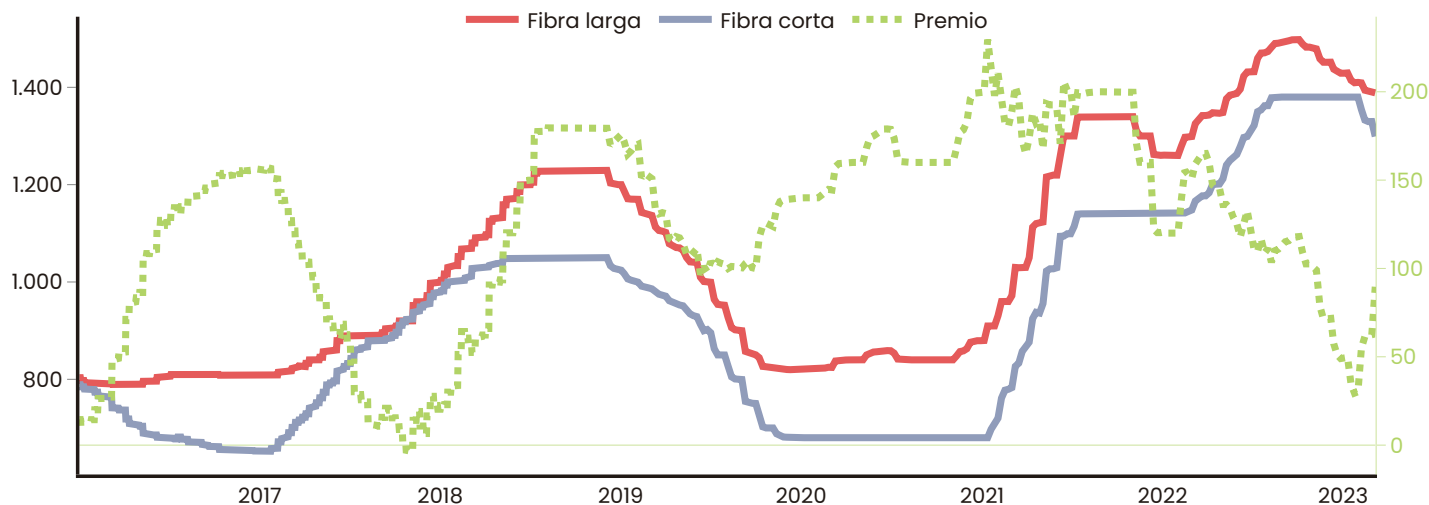
## ■ Mercado Europeo

Caídas en fibra corta marcan tendencia.

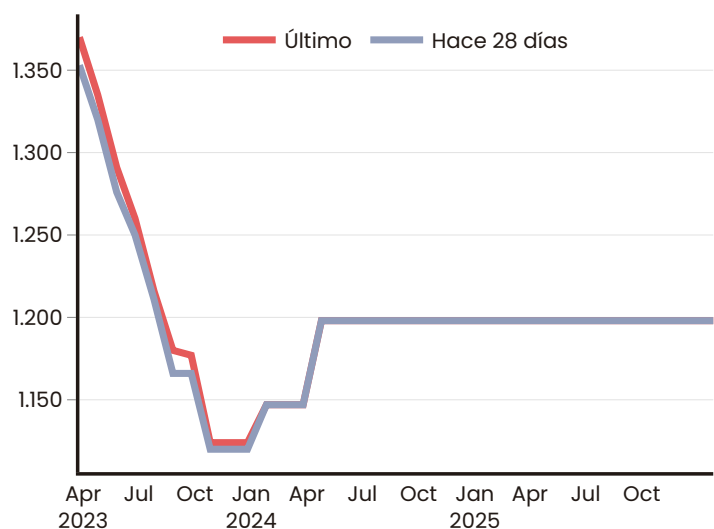
NBSK Europa	NBSK Europa	Var. a/a BSKP	BHKP Europa	BHKP s/s	Var. a/a BHKP	Premio BSKP a BHKP
1,388.66	-3.53	6.90%	1,299.03	-30.70	13.16%	89.63

Los inventarios en Europa mostraron un fuerte aumento durante enero, lo que marca un restock de inventario en la zona. Se espera que esta tendencia a la baja de los precios de celulosa continúe, particularmente para la fibra corta dada las condiciones que enfrentan diversos segmentos del mercado del papel, especialmente el papel de especialidad y de impresión. Se ha observado que algunos productores han dejado de producir por un sobre stock que existe en la zona, por lo que podríamos esperar caídas más profundas en el precio futuro. Por otro lado, en Finlandia cesaron las huelgas que afectaban al transporte terrestre y puertos, lo que es una buena noticia para el sector, pero afectó a ciertos productores locales que tuvieron que detener sus máquinas productivas.

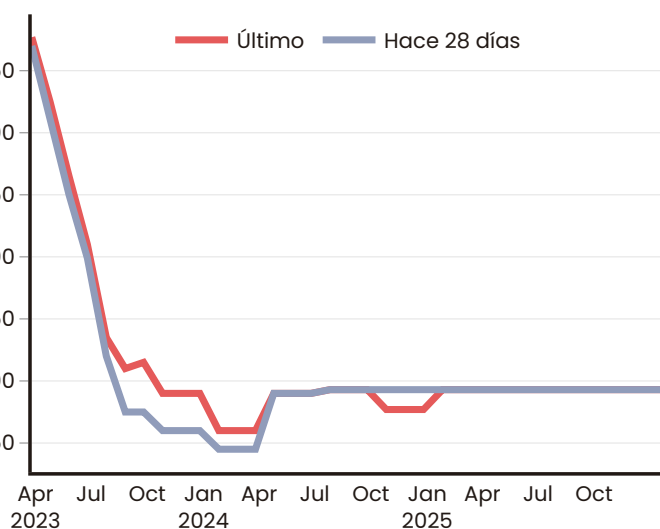
### Precios Celulosa en Europa



### Curva Forward Fibra Larga



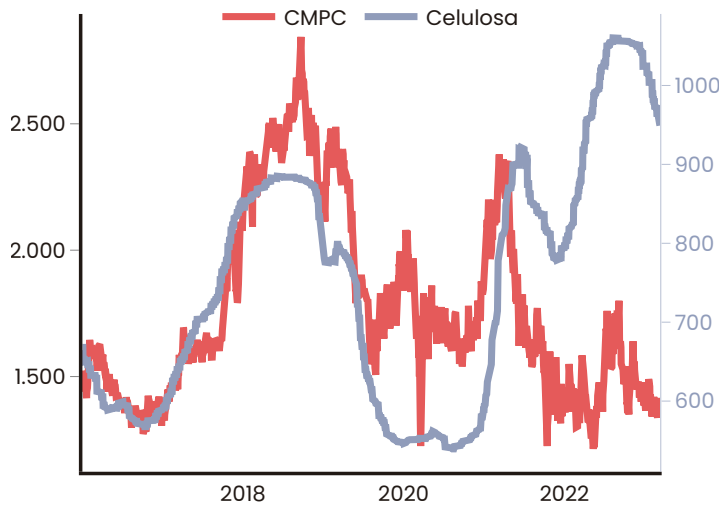
### Curva Forward Fibra Corta



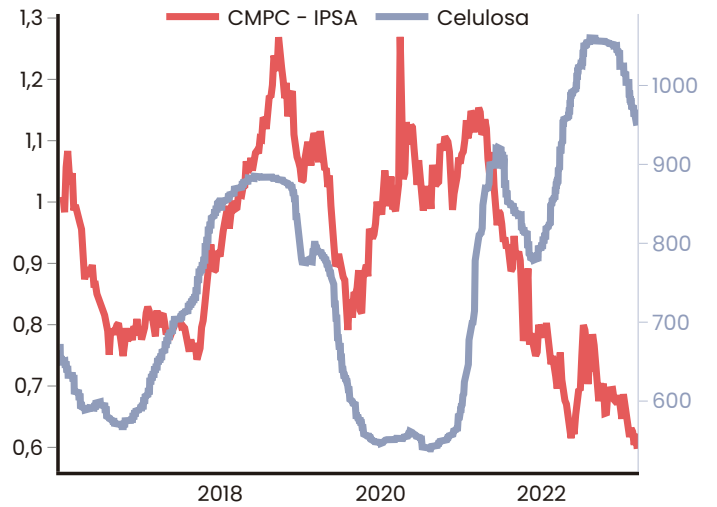
# Reporte Semanal Precios de Celulosa

■ Acciones Forestales Chilenas

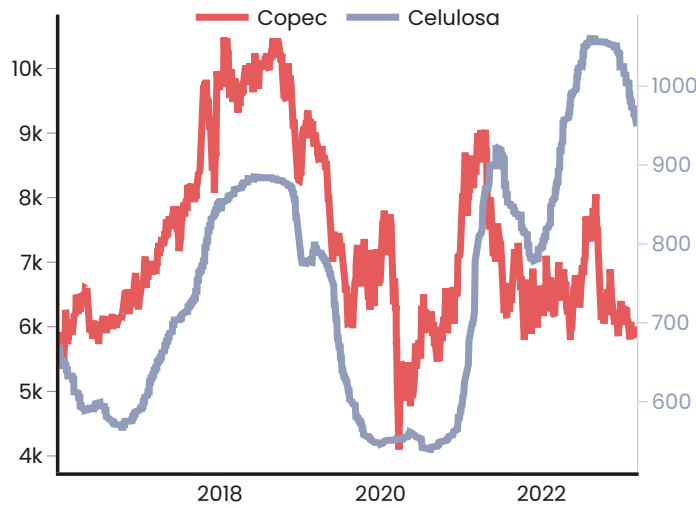
### CMPC y celulosa



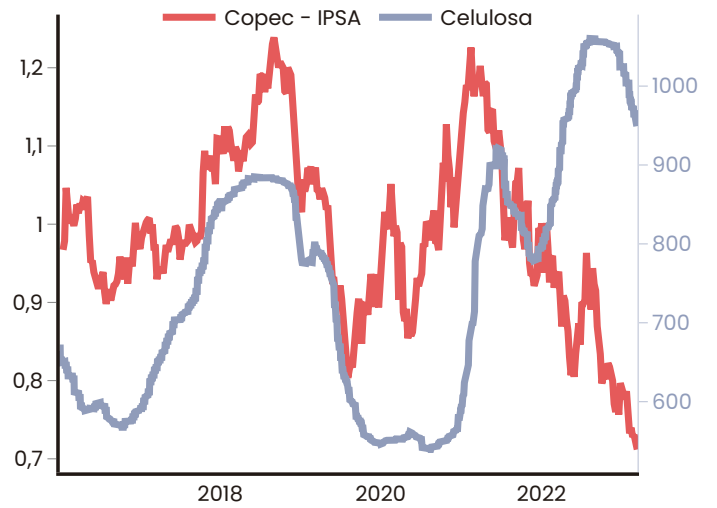
### Exceso de retorno CMPC y celulosa



### Copec y celulosa



### Exceso de retorno Copec y celulosa



Fuente: Estudios Security