

Reporte Semanal Precios de Celulosa

■ Mercado Chino

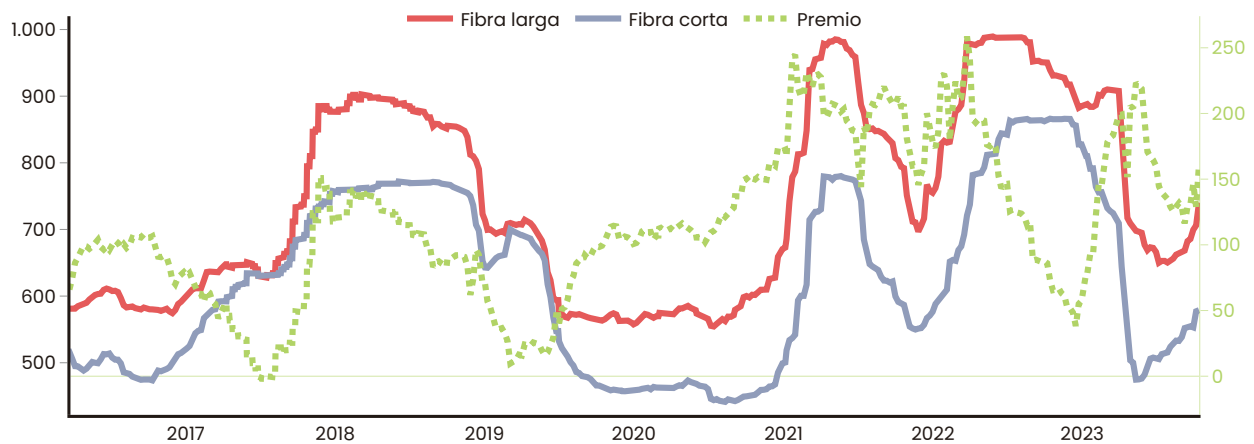
Fuerte alza en precio de la fibra larga.

BSKP China	BSKP s/s	Var. a/a BSKP	BHKP China	BHKP s/s	Var. a/a BHKP	Premio BSKP a BHKP
740.15	34.05	-22.12%	578.81	1.70	-33.04%	161.34

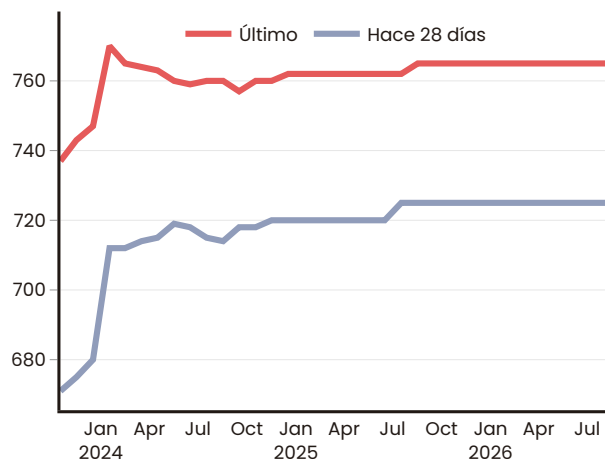
La fibra larga había mostrado tener variaciones leves en el último periodo, mientras que la fibra corta había mostrado un comportamiento al alza constante, pero en con un crecimiento más leve. Lo anterior se puede explicar por la caída en los inventarios de ambas fibras que han caído en los últimos meses dado que hubo un aumento de la demanda por los bajos precios que alcanzó la celulosa. Por otro lado, los productores se han visto enfrentados a cerrar ciertas plantas debido a que los precios se encontraban bajo sus costos marginales, lo que ha restado cierta oferta del mercado.

Los futuros por su lado, continúan mostrando un leve aumento de precio para lo últimos dos meses del 2023 y para la primera parte del 2024, alcanzando un máximo alrededor de marzo. Niveles que se mantendrían en el largo plazo.

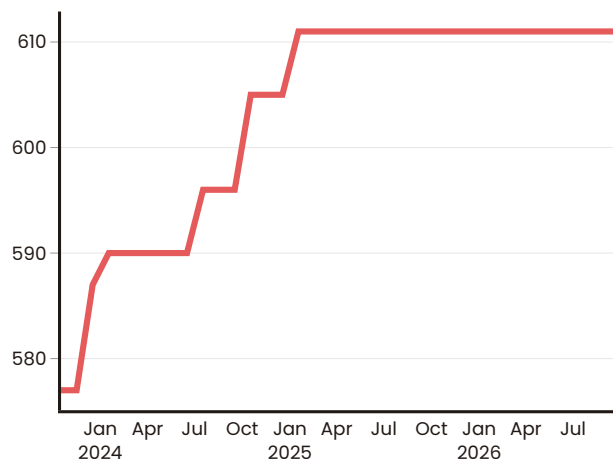
Precios Celulosa en China



Curva Forward Fibra Larga



Curva Forward Fibra Corta



Fuente: NOREXECO, Estudios Security

Reporte Semanal Precios de Celulosa

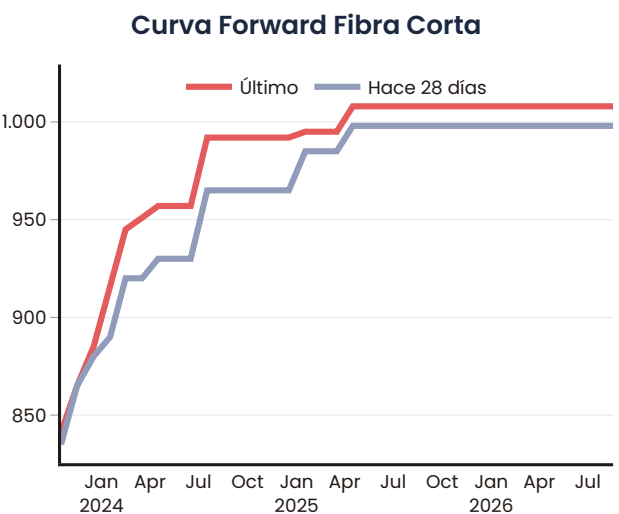
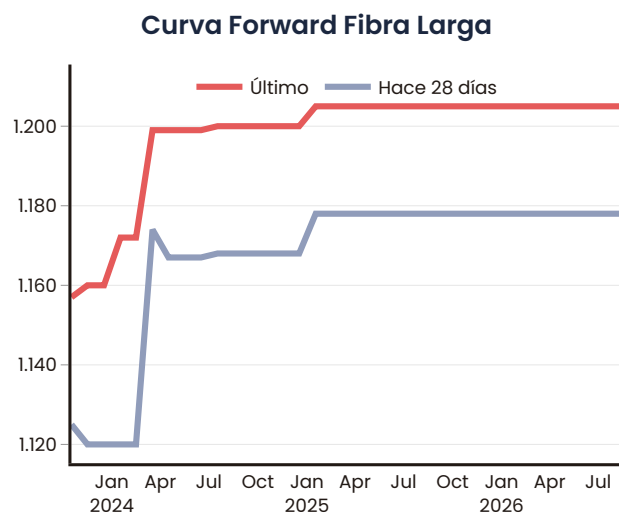
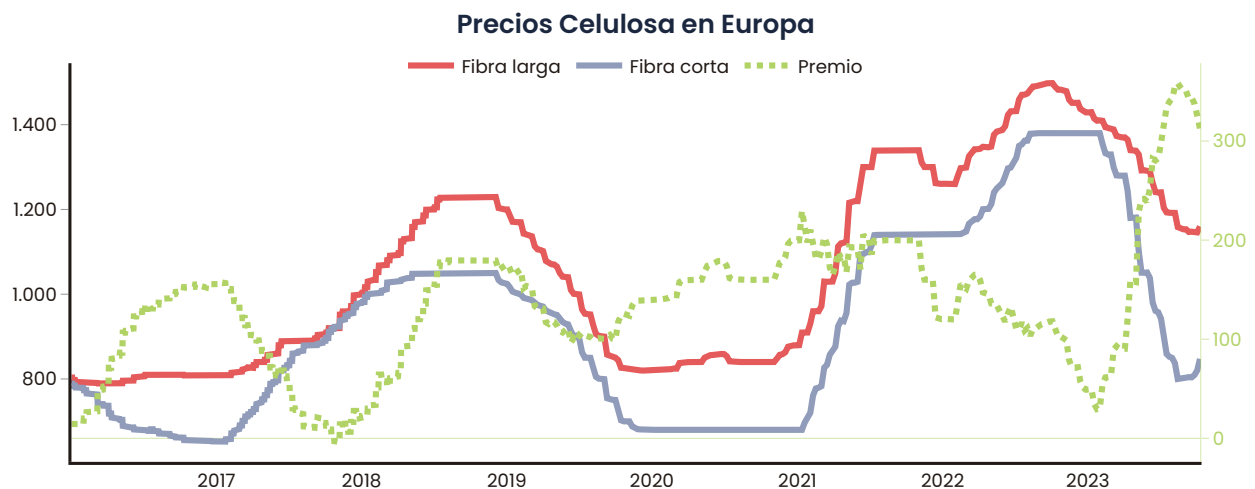
■ Mercado Europeo

Aumento en precio de fibras marca la semana.

NBSK Europa	NBSK Europa	Var. a/a BSKP	BHKP Europa	BHKP s/s	Var. a/a BHKP	Premio BSKP a BHKP
1,159.83	13.95	-22.58%	847.43	27.35	-38.59%	312.40

Los costos de producción en Europa han afectado a la oferta del sector, con precios que dificultan la producción en la zona. Los inventarios en puertos europeos aumentaron levemente entre julio y agosto, con el mercado italiano siendo el que mostró una mayor acumulación de producto.

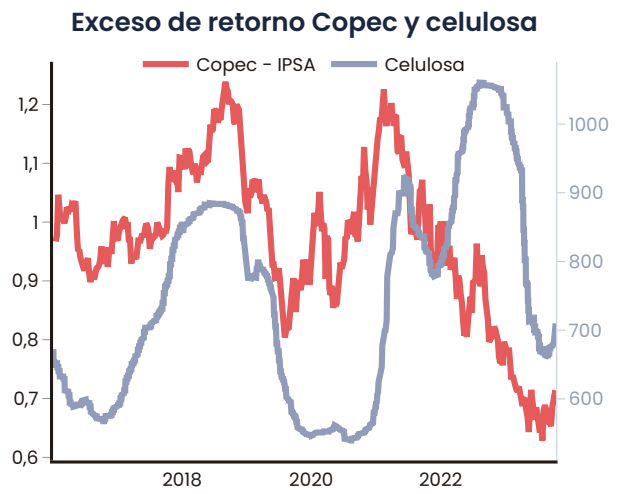
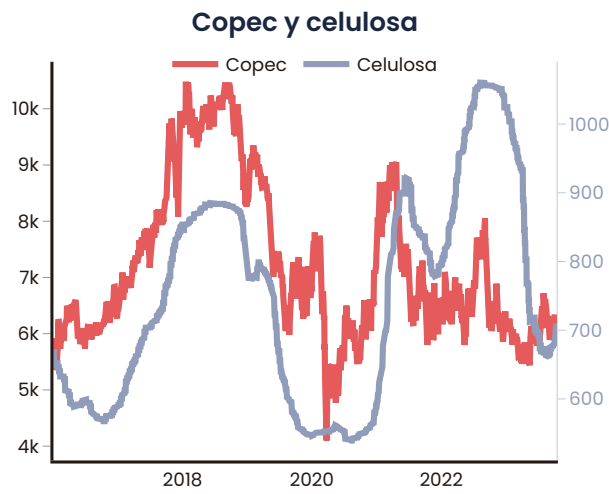
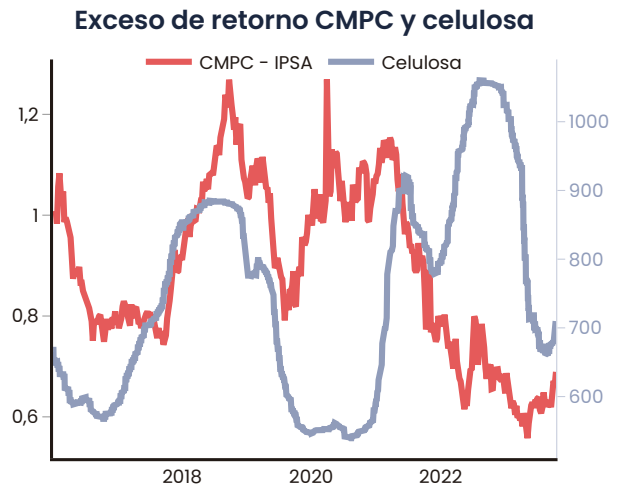
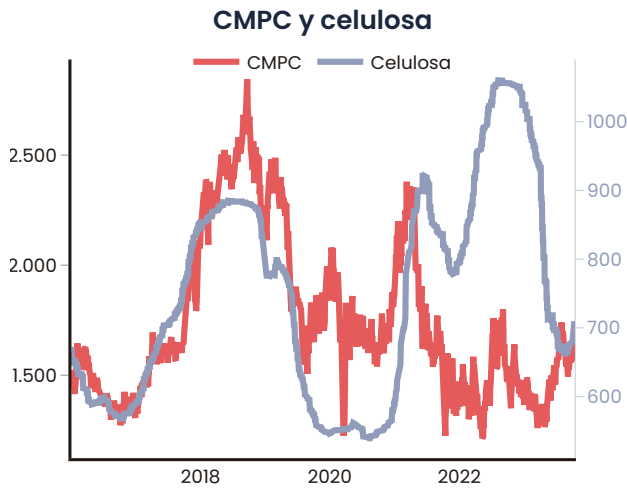
Los futuros indican que los precios de fibra larga debiesen variar levemente al alza y mantenerse en esos niveles para los próximos años, mientras que la fibra corta debiese mostrar cerca de un 15% de aumento desde los niveles actuales para el próximo año.



Fuente: NOREXECO, Estudios Security

Reporte Semanal Precios de Celulosa

■ Acciones Forestales Chilenas



Fuente: Estudios Security