

# Reporte Semanal Precios de Celulosa

## ■ Mercado Chino

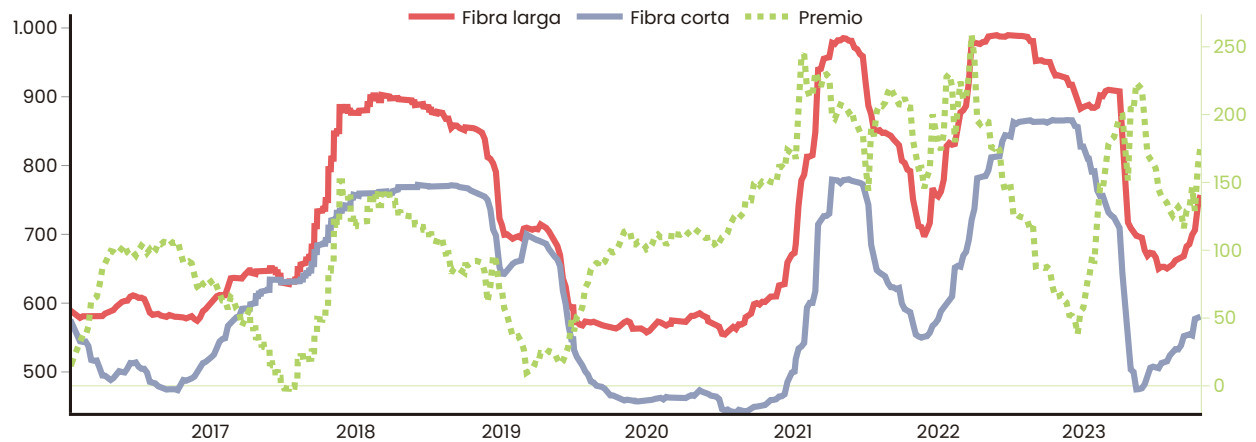
Fibra larga muestra nuevo aumento de precio.

BSKP China	BSKP s/s	Var. a/a BSKP	BHKP China	BHKP s/s	Var. a/a BHKP	Premio BSKP a BHKP
757.17	17.02	-19.38%	580.33	1.52	-33.00%	176.84

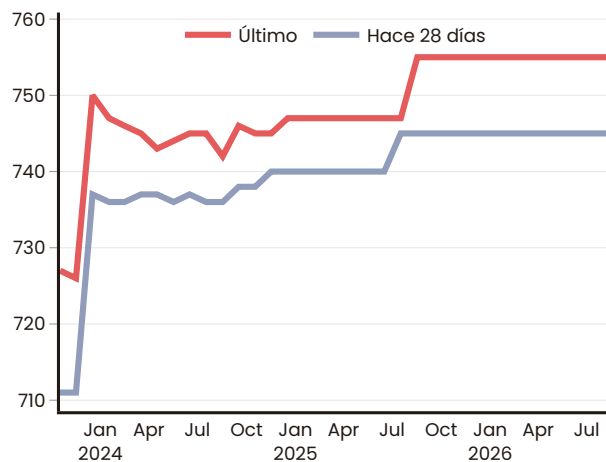
La fibra larga había mostrado tener variaciones leves en el último periodo, mientras que la fibra corta había mostrado un comportamiento al alza constante, pero en con un crecimiento más leve. Lo anterior se puede explicar por la caída en los inventarios de ambas fibras que han caído en los últimos meses dado que hubo un aumento dela demanda por los bajos precios que alcanzó la celulosa. Por otro lado, los productores se han visto enfrentados acerrar ciertas plantas debido a que los precios se encontraban bajo sus costos marginales, lo que ha restado cierta oferta del mercado.

Los futuros por su lado, continúan mostrando un leve aumento de precio para lo últimos dos meses del 2023 y parala primera parte del 2024, alcanzando un máximo alrededor de marzo. Niveles que se mantendrían en el largo plazo.

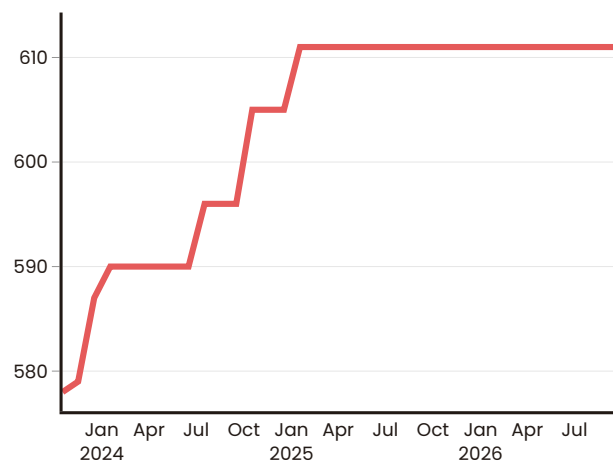
**Precios Celulosa en China**



**Curva Forward Fibra Larga**



**Curva Forward Fibra Corta**



Fuente: NOREXECO, Estudios Security

# Reporte Semanal Precios de Celulosa

## ■ Mercado Europeo

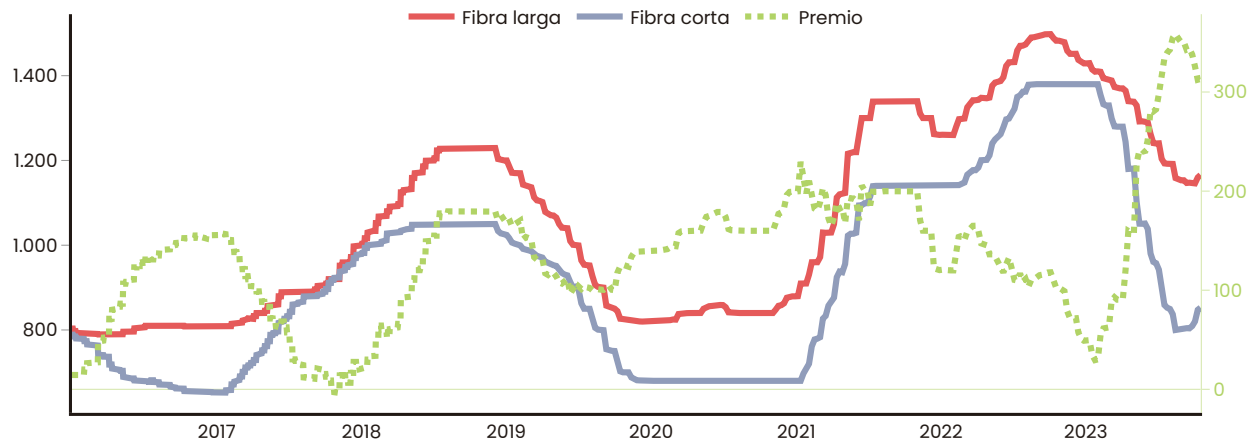
Leve aumento de precios en fibras.

NBSK Europa	NBSK Europa	Var. a/a BSKP	BHKP Europa	BHKP s/s	Var. a/a BHKP	Premio BSKP a BHKP
1,165.78	5.95	-21.71%	852.59	5.16	-38.22%	313.19

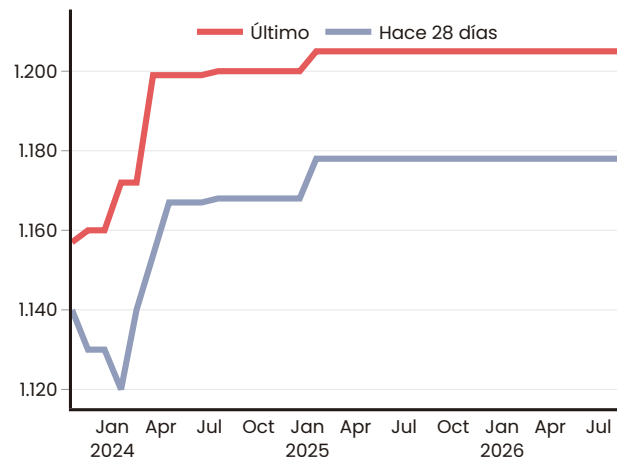
Los costos de producción en Europa han afectado a la oferta del sector, con precios que dificultan la producción en la zona. Los inventarios en puertos europeos aumentaron levemente entre julio y agosto, con el mercado italiano siendo el que mostró una mayor acumulación de producto. Si bien el mercado ha experimentado un alza en precios, este continúa frágil por la debilidad del mercado de papel en la región.

Los futuros indican que los precios de fibra larga debiesen variar levemente al alza y mantenerse en esos niveles para los próximos años, mientras que la fibra corta debiese mostrar cerca de un 15% de aumento desde los niveles actuales para el próximo año.

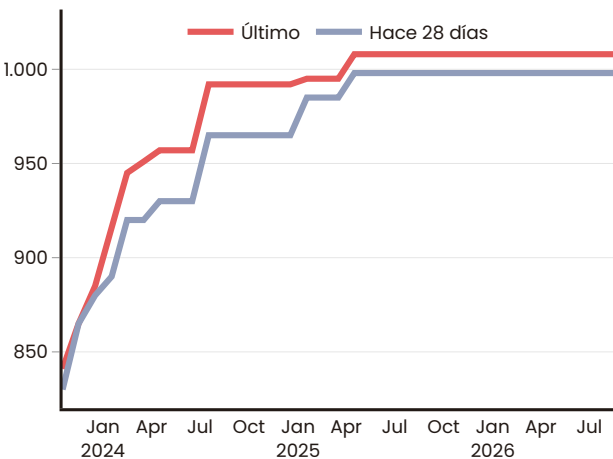
**Precios Celulosa en Europa**



**Curva Forward Fibra Larga**



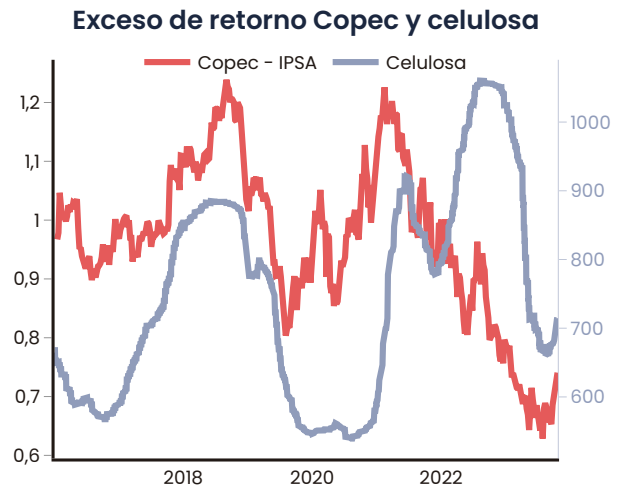
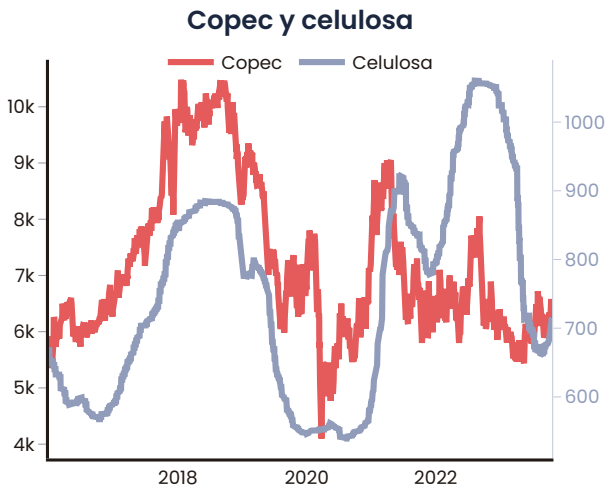
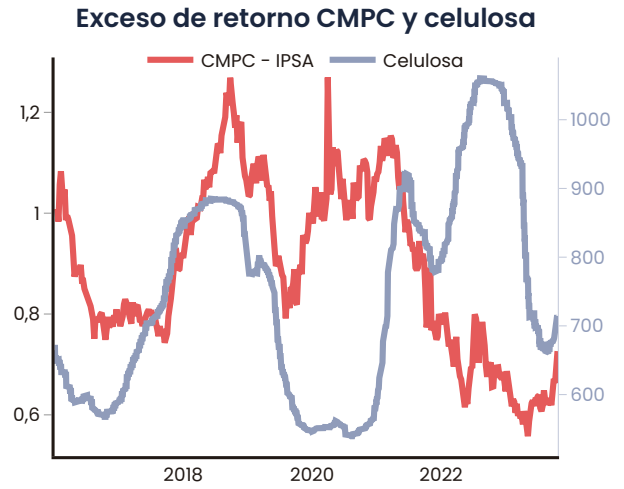
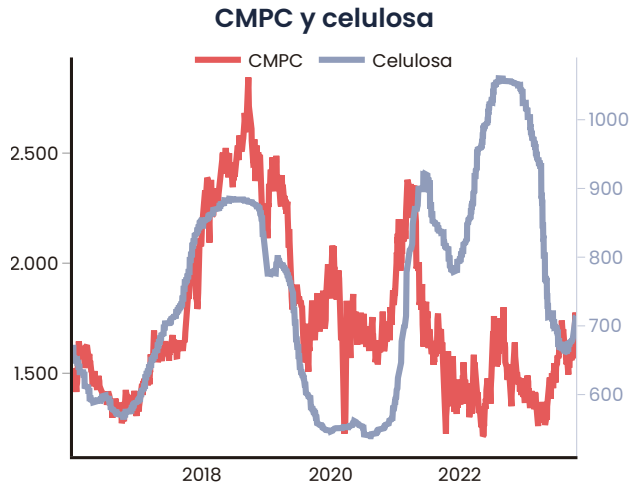
**Curva Forward Fibra Corta**



Fuente: NOREXECO, Estudios Security

# Reporte Semanal Precios de Celulosa

■ Acciones Forestales Chilenas



Fuente: Estudios Security